

# PRVOSIENKA 1


ŠK. ROK 2024/2025







# MILÍ KAMARÁTI,



S radostou vás vítame  
na začiatku školského roka!

Čakajú nás nové výzvy, dobrodružstvá  
a veľa zábavy pri objavovaní nových vecí.

Veríme, že tento rok bude pre každého



z vás plný úspechov, priateľstiev  
a radosti z učenia.



Nezabudnite, že časopis Prvosienka  
vás bude sprevádzať každým  
rokom – plný zaujímavých článkov  
a inšpirácií, ktoré vám spríjemnia školské  
dni.



Tešíme sa na spoločnú cestu!

## Vaša Prvosienka





## Obsah:

Významné dni .....	4
Je tu jeseň.....	5
Šarkaník.....	6
Jesenné hádanky.....	7
Gaštanko.....	8
Puzzle.....	9
Ježkove cestičky.....	10
Písmenka.....	11
Našim starkým.....	12-14
Rodina.....	15
Jesenné pranostiky.....	16
Pohybová hra.....	17
Veselé figúrky.....	18
Ovocný ježko.....	19
Čo je Heloween a prečo sa oslavuje.....	20-22
Omaľovanky.....	23-25
Línie Cik-Cak.....	26
Matematika.....	27
Ježkove cestičky.....	28
Zuby.....	29





# VÝZNAMNÉ DNI

## SEPTEMBER

- 1.9. - Prijatie Ústavy Slovenskej republiky**
- 2.9. - Začiatok školského roka**
- 14.9. – Deň európskeho kultúrneho dedičstva**
- 15.9. - Sedembolestná Panna Mária - štátny sviatok**
- 21.9. - Medzinárodný deň mieru**
- 26.9. - Svetový deň jazykov**
- 29.9. - Svetový deň srdca**





*Je tu jeseň,  
prší, fúka,  
zmoknutý  
je dom i lúka.  
Len si prš,  
ty jeden  
dáždik,  
Ja nezmožnem  
ja mám  
dáždnik,*





# ŠARKANÍK

**JEDEN, DVA, TRI, ŠTYRI ROHY,  
NEMÁ RUKY, ANI NOHY.  
LETÍ SVETOM TAM A SPÄŤ.  
LEN MI PROSÍM NEULEŤ!  
NA OZDOBU MAŠLIČKY,  
ŠPAGÁTIK DO RUČIČKY.  
UŽ LEN VETRÍK FÚKAJ, FÚKAJ!  
MÔJ ŠARKANÍK K NEBU STÚPAJ.**





# JESENNÉ HÁDANKY



IDE POŠTÁR NEPOS LANÝ,  
NESIE LÍSTOK NEPÍ SANÝ.  
NIKTO SA NAŇ NEPÝ TA,  
ANI HO NIK NEČ Í TA.  
Č O JE TO? (*vietor nesie  
list zo stromu*)

LETÍ, HUDIE, PÍ SKA  
A DVERAMI TRIESKA.  
Č O JE TO? (*vietor*)

KEĎ DÁŽ Ď PRŠ Í,  
ROZTVÁ RA SA,  
KEĎ PRE STANE,  
ZATVÁ RA SA.  
Č O JE TO? (*dáž dnik*)

NEMÁ HLA VU  
JEDEN MLAD Í K BOS Ý,  
MÁ LEN KLOBÚ K,  
NA NOHE HO NOS Í.  
Č O JE TO? (*dubák*)

STRIEBORNÚ NIŤ PLIETOL.  
PRÁ VE FÚ KAL VIETOR,  
A TAK K SLNKU VZLIETOL.  
ZASLÚ ŽIL BY ZLATÝ METÁL,  
CELÉ BABIE LETO LIETAL.  
Č O JE TO? (*pavúk*)

PICHLIAČE MÁ – NEBOJÍ SA,  
DO GULÔČKY ZAKUKLÍ SA.  
Č O JE TO? (*ježko*)

CEZ DEŇ SI V ÚKRYTE  
TICHUČ KO POČ KÁ,  
V NOCI VON VYLETÍ,  
SVIETIA JEJ OČ KÁ.  
Č O JE TO? (*sova*)

OKRÍ DLENÚ TMAVÚ MYŠ  
CEZ DEŇ LIETAŤ NEVIDÍ Š.  
Č O JE TO? (*netopier*)





# GAŠTANKO.

(spieva sa na melódiu Pec nám spadla)

GAŠTAN SPADOL, GAŠTAN SPADOL,  
NA ZELENŮ TRÁVIČKU,  
HOPSA-RASA, HOPSA-RASA,  
UŽ JE V MOJOM KOŠIČKU.



ZAHRÁM SA NA KÚZELNÍKA,  
ČÁRY-MÁRY, TRALALA,  
UROBÍM SI PANÁČIKA,  
TO JE SKVELÁ ZÁBAVA.

PRIDAJTE SA VŠETKY DETI, BUDEME SA RADOVAŤ,  
HOPSA-RASA, HOPSA-RASA, VESELO SA ZABÁVAŤ.





# Puzzle




1

2

3




# Ježkove cestičky

Sú rôzne dlhé. Njkratšiu vyfarbi žltou, dlhšiu zelenou  
a najdlhšiu hnedou pastelkou.





# NAJDI PÍSMENKA A NAPIŠ SLOVO



## Naším starkým

Máme pre vás básničku,  
ozaj iba maličkú.  
A my sme vám starkí milí,  
krátky program pripravili.  
Pretože vás radi máme,  
spoločne vám zaspievame.

## Moji starkí

Babička ma naučila variť si čaj s medom.  
Opravovať, čo kde treba, to zas robím s dedom.  
Moji starkí šikovní sú a všeličo vedia,  
aj keď dačo vyparatím, našim nepovedia.  
Sú to verní kamaráti, často u nich bývam,  
raz im všetko s láskou vrátim,  
v srdiečku ich skrývam.







TOTO JE BABKA.

VYTLIESKAJ SLOVO BABKA  
A VYFARBI TOĽKO KRÚŽKOV,  
KOĽKO SLABÍK MÁ TOTO SLOVO.  
POTOM SA HO POKÚS PREPÍSAŤ DO  
ŠTVORČEKOV POD JEDNOTLIVÉ  
PÍSMENKÁ.



<b>B</b>	<b>A</b>	<b>B</b>	<b>K</b>	<b>A</b>
----------	----------	----------	----------	----------

--	--	--	--	--



TOTO JE DEDKO.

VYTLIESKAJ SLOVO DEDKO  
A VYFARBI TOĽKO KRÚŽKOV,  
KOĽKO SLABÍK MÁ TOTO SLOVO.  
POTOM SA HO POKÚS PREPÍSAŤ DO  
ŠTVORČEKOV POD JEDNOTLIVÉ  
PÍSMENKÁ.





<b>D</b>	<b>E</b>	<b>D</b>	<b>K</b>	<b>O</b>
----------	----------	----------	----------	----------

--	--	--	--	--



# RODINA

V dome bývajú členovia rodiny v poradí od najstaršieho po najmladšieho. Vedel by si ich do okienok správne zoradiť? Obrázok si môžeš vyfarbiť.



# **JESENNÉ PRÁNOSTIKY**

**BÁBIE LETO PRINÁŠA PEKNÉ DNI V  
JESENI.**

**ZA PEKNOU JESEŇOU NASLEDUJE TUHÁ  
ZIMA**

**A ÚRODNÝ ROK.**

**PEKNÁ JESEŇ ZNAMENÁ VETERNÚ ZIMU.**

**DLHÁ JESEŇ, KRÁTKA ZIMA.**

**AKÁ JESEŇ, TAKÁ JAR.**

**JESENNÉ ORANIE, POLOVIČNÉ ORANIE.**





# Jeseň

Pohybová hra

**Jeseň je keď padá lístie,**

/ predpažiť a pohybovať prstami /

**jeseň je, keď fúka vietor**

/vzpažiť rukami hýbeme doprava, doľava/

**Zbierať plody budem iste,**

/drep, napodobňujeme zbieranie/

**šarkan do neba si vzlietol.**

/z drepu výskok vzpažmo/

**Na jeseň je vonku chladno,**

/šúchame rukami o telo/

**nad nami je veľké mračno.**

/rukami urobíme striešku/

**Utekajme po dáždnik,**

/beh po triede/

**Ukryme sa pod ten krík.**

/drep, upokojenie sa/





# VESELÉ FIGÚRKY

PRI PRECHÁDZKE JESENNOU PRÍRODOU

SI NEZABUDNITE NAZBIERAŤ ZAUJÍMAVÉ DARY

JESENNEJ PRÍRODY.

V ŠKOLE SI Z NICH MÔŽETE PRI TROCHE FANTÁZIE

VÝTVORIŤ RÔZNE FIGÚRKY





# Ovocný ježko

## Potrebuujeme:

- veľkú hrušku
- bobule bieleho alebo tmavého hrozna
- čučoriedky
- klinčeky
- špáradlá



## Postup:

Z užšej časti hrušky odstránime šupku. Cez špáradlá prevlečieme bobule hrozna,

čučoriedky alebo ľubovoľné sezónne ovocie.

Spodné časti špáradiel zapichneme

do neošúpanej časti hrušky. Malé klinčeky na oči a hrozno na ňufák.

Vyhĺbime pre ne jamky a vložíme do nich.

# Čo je Halloween a prečo sa oslavuje?



**V 7. storočí n. l. pápež Bonifác IV. vytvoril Sviatok všetkých svätých, ktorý sa pôvodne slávil 13. mája. O storočie neskôr pápež Gregor III. presunul tento sviatok na 1. november, pravdepodobne ako kresťanskú náhradu za pohanský sviatok Samhain. Deň pred sviatkom svätých sa stal známy ako Predvečer všetkých svätých alebo Halloween.**







**Hoci sa sviatok začal sláviť v keltských oblastiach Írska, Spojeného kráľovstva a Francúzska, rýchlo sa rozšíril aj do iných častí sveta. Prví americkí kolonisti v Novom Anglicku ho mali z náboženských dôvodov zakázané sláviť, hoci v južných kolóniách sa tešil istej popularite. Do roku 1800 sa do jesenných slávností pri príležitosti sezónnej úrody začlenili prvky Halloweenu a írski prisťahovalci, ktorí utekali pred ničivým zemiakovým hladomorom, so sebou priniesli mnohé halloweenske tradície, ktoré pretrvávajú dodnes.**



**Zvyk „trick-or-treating“, pri ktorom sa deti obliekajú do kostýmov a žiadajú od susedov dobroty, sa stal v Spojených štátoch populárnym začiatkom 20. storočia, keď írské a škótske komunity oživili starosvetský zvyk „guising“, pri ktorom sa človek oblečie do kostýmu a výmenou za kúsok ovocia alebo inú pochúťku rozpráva vtip, recituje báseň alebo predvádza iný trik. Do roku 1950 sa koledovanie za sladkosti stalo jednou z najoblúbenejších aktivít na Halloween. V súčasnosti je Halloween jedným z najväčších sviatkov predaja sladkostí v Spojených štátoch, ktorý sa podľa Národnej maloobchodnej federácie odhaduje na viac ako 3 miliardy dolárov.**









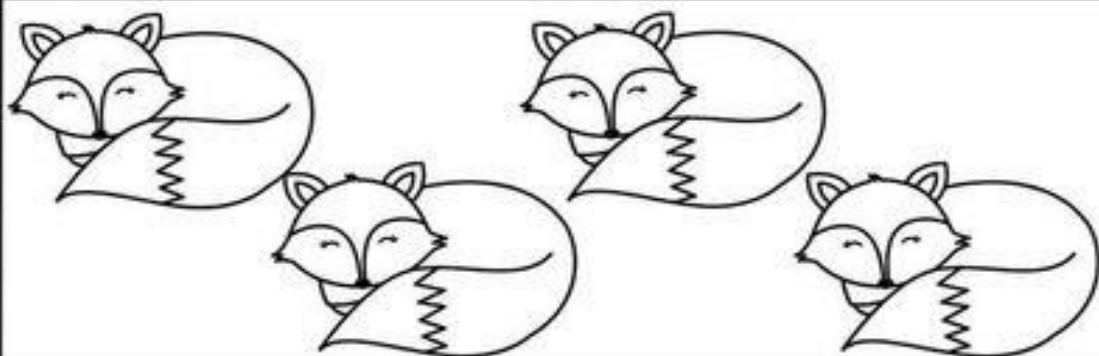


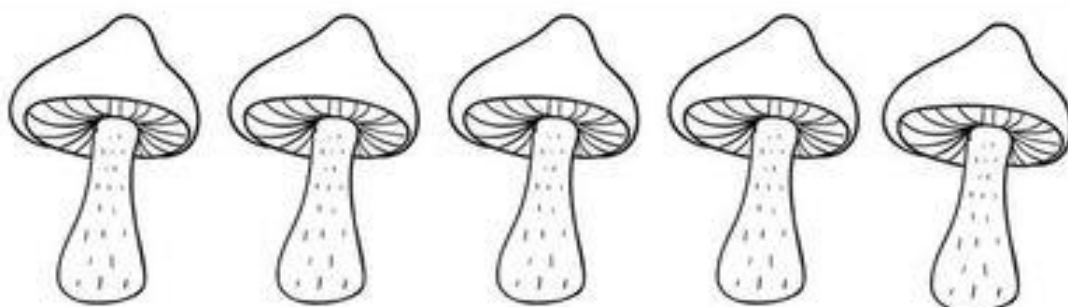




1		3		5		7		9	
2		4		6		8		10	



# ÚLOHA: MATEMATIKA

VYFARBI PREDMETY PODĽA ZADANIA.






LOMENÁ LINIE CIK-ČAK



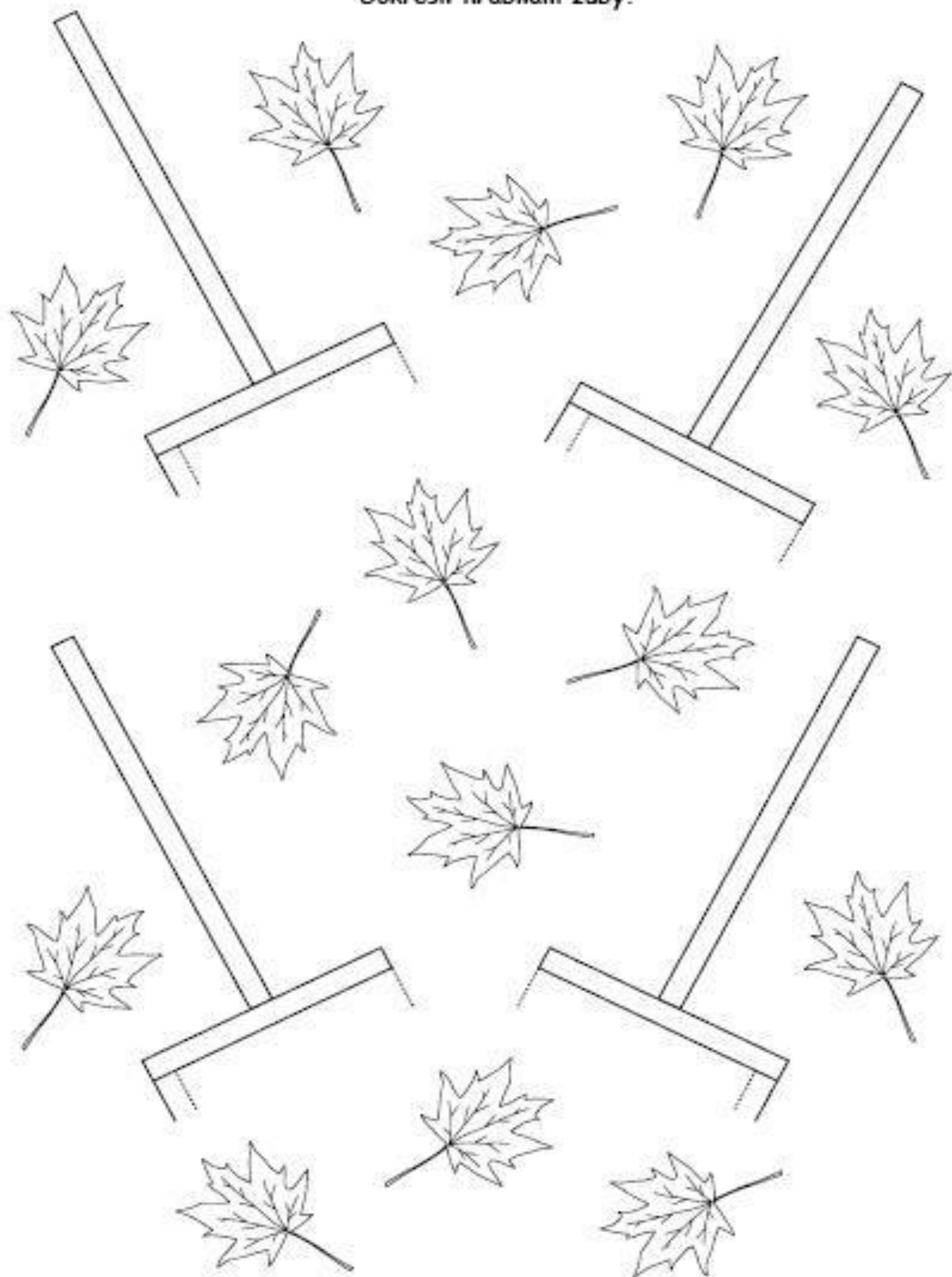
# Ježkove cestičky

Sú rôzne dlhé. Njkratšiu vyfarbi žltou, dlhšiu zelenou  
a najdlhšiu hnedou pastelkou.





Dokresli hrabliam zuby.



The background features a warm, yellow-to-orange gradient. It is decorated with various autumn leaves in shades of green, yellow, orange, and red. There are also several white, starburst-like patterns scattered throughout. In the center, there are three overlapping envelopes, one in front of the other, all pointing towards the right. The text is centered on the middle envelope.

**Milí Kamaráti!,**

**Želáme vám krásne  
babie leto, plné  
slnečných  
jesenných dní!**

**Vaša Prvosienka**



